

BIENVENUE!

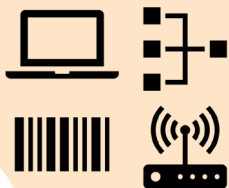

Booking libre de perspectif citoyen

Agenda

1. Prendre des rendez vous
2. Annuler des rendez vous

Centre de vaccination Employés

VOUS AVEZ BESOIN D'UN SOUTIEN INFORMATIQUE ?



Ordinateurs
Réseaux
Wifi
Scanners de codes-barres

Contactez-moi
Contact informatique
Ou responsable de centre

Questions sur l'utilisation de

doclr

Consulter **la documentation et du matériel de formation**

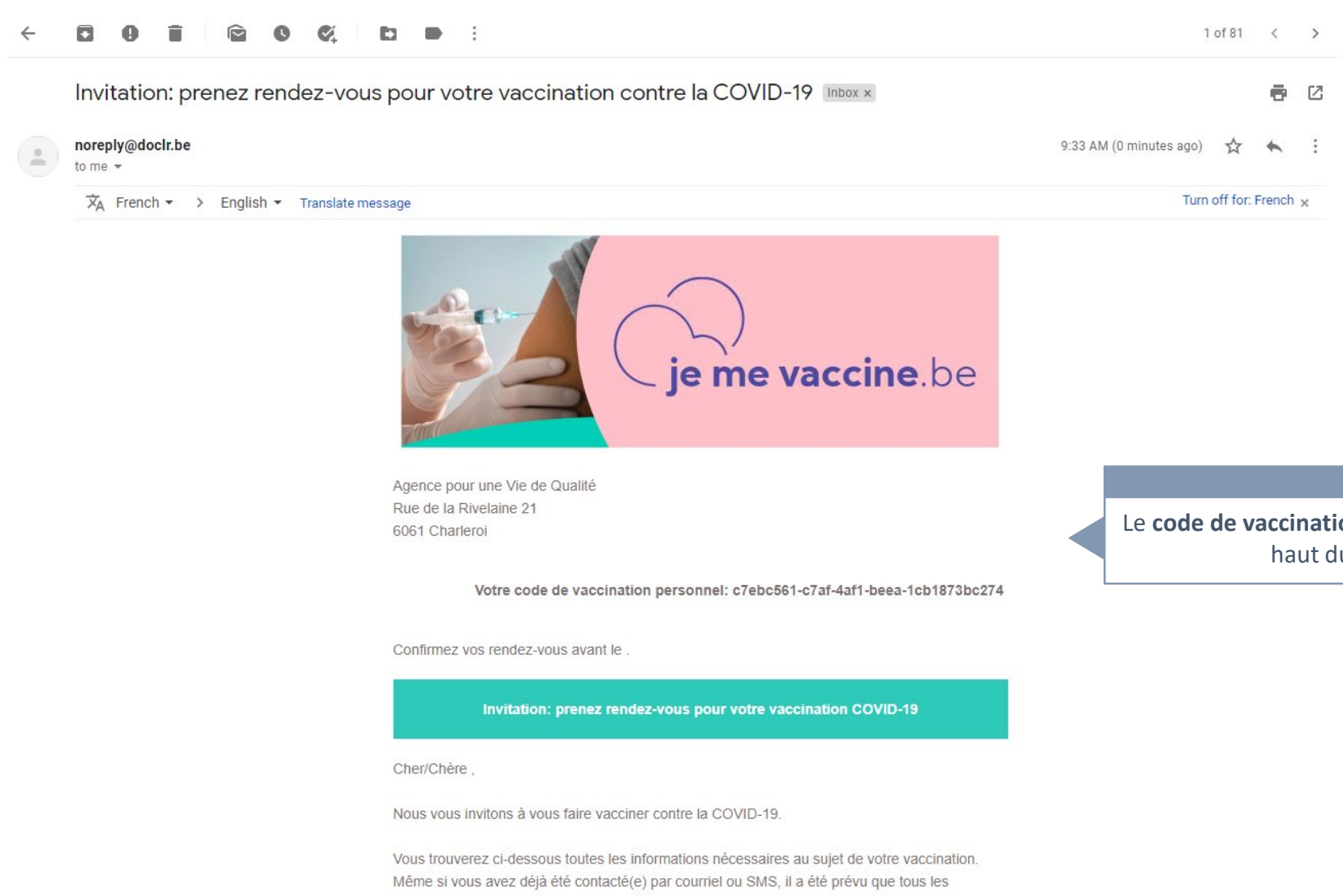
<https://covid.aviq.be/fr/vaccination-covid-19-informations-destination-des-professionnels>
<https://vaccinocovid.doclr.be/>

Contactez le **Service Desk DOCLR**

✉ Support@doclr.be



Mail d'invitation avec choix libre des créneaux horaires




The screenshot shows an email interface with a navigation bar at the top containing icons for back, forward, search, and other actions. The email subject is "Invitation: prenez rendez-vous pour votre vaccination contre la COVID-19" and it is from "noreply@doclr.be". The email content includes a banner for "je me vaccine.be" with an image of a person getting a vaccine. Below the banner, the sender's address is "Agence pour une Vie de Qualité, Rue de la Rivelaine 21, 6061 Charleroi". The main body of the email contains the text "Votre code de vaccination personnel: c7ebc561-c7af-4af1-beea-1cb1873bc274" and a call to action "Invitation: prenez rendez-vous pour votre vaccination COVID-19".

Invitation: prenez rendez-vous pour votre vaccination contre la COVID-19

noreply@doclr.be
to me

9:33 AM (0 minutes ago)

French English Translate message Turn off for: French



Agence pour une Vie de Qualité
Rue de la Rivelaine 21
6061 Charleroi

Votre code de vaccination personnel: c7ebc561-c7af-4af1-beea-1cb1873bc274

Confirmez vos rendez-vous avant le .

Invitation: prenez rendez-vous pour votre vaccination COVID-19

Cher/Chère ,

Nous vous invitons à vous faire vacciner contre la COVID-19.

Vous trouverez ci-dessous toutes les informations nécessaires au sujet de votre vaccination. Même si vous avez déjà été contacté(e) par courriel ou SMS, il a été prévu que tous les

Le **code de vaccination** est mentionné en haut du mail.

Mail d'invitation avec choix libre des créneaux horaires

Votre code de vaccination personnel: c7ebc561-c7af-4af1-beea-1cb1873bc274

Confirmez vos rendez-vous avant le .

Invitation: prenez rendez-vous pour votre vaccination COVID-19

Cher/Chère ,

Nous vous invitons à vous faire vacciner contre la COVID-19.

Vous trouverez ci-dessous toutes les informations nécessaires au sujet de votre vaccination. Même si vous avez déjà été contacté(e) par courriel ou SMS, il a été prévu que tous les citoyens reçoivent le courrier ci-dessous. Donc, si vous avez déjà un rendez-vous ou si vous êtes déjà vacciné(e), merci de ne pas tenir compte de cet e-mail.

Le vaccin est administré en deux doses à deux moments différents.

Comment prendre rendez-vous ?

Utilisez le bouton ci-dessous et précisez la date et l'heure pour votre première vaccination, ainsi que pour votre deuxième vaccination :

Prendre vos deux rendez-vous

Le bouton ne fonctionne pas? Utilisez alors le lien suivant: <https://test-vaccincentre.doclr.be/test-doclr-wl/patient#!/registervaccin?code=c7ebc561-c7af-4af1-beea-1cb1873bc274>

Vous pouvez **prendre vos rendez-vous** en utilisant le bouton ou le lien en-dessous.

Étape 1 : Prendre rendez-vous

Accès à l'environnement de production

Votre code de vaccination personnel: c7ebc561-c7af-4af1-beea-1cb1873bc274

Confirmez vos rendez-vous avant le .

Invitation: prenez rendez-vous pour votre vaccination COVID-19

Cher/Chère ,

Nous vous invitons à vous faire vacciner contre la COVID-19.

Vous trouverez ci-dessous toutes les informations nécessaires au sujet de votre vaccination. Même si vous avez déjà été contacté(e) par courriel ou SMS, il a été prévu que tous les citoyens reçoivent le courrier ci-dessous. Donc, si vous avez déjà un rendez-vous ou si vous êtes déjà vacciné(e), merci de ne pas tenir compte de cet e-mail.

Le vaccin est administré en deux doses à deux moments différents.

Comment prendre rendez-vous ?

Utilisez le bouton ci-dessous et précisez la date et l'heure pour votre première vaccination, ainsi que pour votre deuxième vaccination :

Cliquez sur le bouton ou utilisez le lien en-dessous.

Prendre vos deux rendez-vous

Le bouton ne fonctionne pas? Utilisez alors le lien suivant: <https://test-vaccincentre.doclr.be/test-doclr-wl/patient#/registervaccin?code=c7ebc561-c7af-4af1-beea-1cb1873bc274>

Prendre rendez-vous

Inscription pour vaccination

Remplissez ici le code de vaccination avec lequel vous pouvez vous inscrire

Code de vaccination

c7ebc561-c7af-4af1-beea-1cb1873bc274

Poursuivre

Votre **code de vaccination** sera prérempli. Dans le cas où le champ est vide, copiez-collez le code dans votre mail d'invitation. Vous le trouverez aussi dans votre lettre d'invitation.

Prendre rendez-vous

Inscription pour vaccination

AAstrazeneca

Uitleg over Astrazeneca vaccin die ook in de uitnodigingsmail komt te staan

J'ai pris note des informations ci-dessous et je me porte volontaire pour la vaccination

Oui

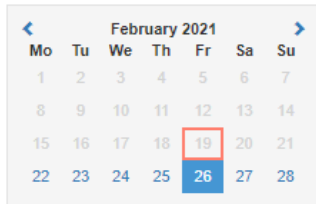
Non

Lisez bien le texte et ne cliquez "oui" que si vous êtes sûr(e) de pouvoir être vacciné(e).

- Si vous avez déjà eu une **réaction allergique immédiate ou GRAVE** après un précédent vaccin ou après avoir pris un médicament nécessitant des soins médicaux urgents: CONTACTEZ VOTRE MÉDECIN pour discuter de l'opportunité de la vaccination.
- Si vous présentez actuellement des symptômes (avec une température élevée) indiquant une **infection aiguë** : reportez votre rendez-vous pour la vaccination jusqu'à ce que vous soyez complètement guéri
- Si vous avez récemment subi un **test corona** qui était **positif** et que vous n'avez pas développé de **symptômes de maladie** : reportez votre rendez-vous de vaccination à 14 jours après le test positif
- Si vous avez récemment subi un **test corona** qui a été **positif** et que vous avez développé des **plaintes de maladie** : reporter votre rendez-vous de vaccination à 14 jours après la guérison et le contact votre médecin
- Si vous êtes **enceinte** , vous pouvez être vaccinée. Si vous avez des questions à ce sujet, il est préférable d'en discuter à l'avance avec votre médecin traitant.

Choisissez un rendez-vous

Prendre rendez-vous – premier rendez-vous



Pour ce code Vaccin , vous pouvez prendre rendez-vous du 22-02-2021 au 24-03-2021

<< < > >> Aujourd'hui vendredi 26 février 2021

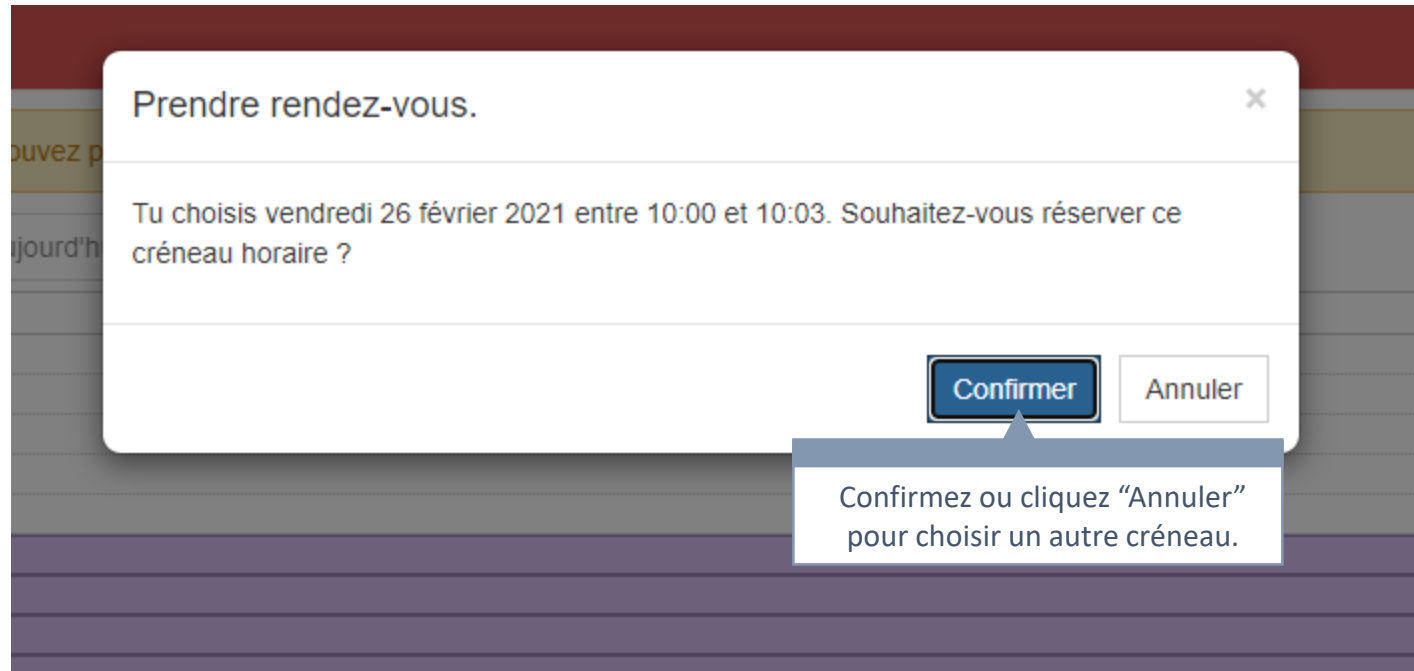
Ligne 1

10:00	10:00 A1
	10:03 A1
	10:06 A1
	10:09 A1
	10:12 A1
	10:15 A1
	10:18 A1
	10:21 A1
	10:24 A1
	10:27 A1
	10:30 A1
	10:33 A1
	10:36 A1
	10:39 A1

Le système vous indique dans quel délai vous pouvez prendre votre premier rendez-vous.

Choisissez un créneau libre et cliquez dedans pour sélectionner.

Prendre rendez-vous – premier rendez-vous



Prendre rendez-vous. ×

Tu choisis vendredi 26 février 2021 entre 10:00 et 10:03. Souhaitez-vous réserver ce créneau horaire ?

Confirmez ou cliquez "Annuler" pour choisir un autre créneau.


Prendre rendez-vous – premier rendez-vous

Rendez-vous pris

Vous avez réservé votre moment de vaccination. Vous pouvez vous offrir sur **vendredi 26 février 2021** entre **10:00** et **10:03**.

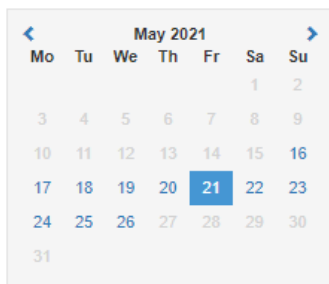
E-mail eleonore@doclr.be
Numéro de référence 443665

Si l'impression de votre eTicket échoue, vérifiez si les fenêtres contextuelles sont bloquées. Vous recevrez un e-mail de confirmation de votre réservation, dans lequel vous trouverez également votre eTicket

 Imprimer [Prenez le prochain rendez-vous](#) Prêt

Après avoir confirmé votre premier rendez-vous, prenez le deuxième en cliquant sur le bouton.

Prendre rendez-vous – deuxième rendez-vous



Pour ce code Vaccin , vous pouvez prendre rendez-vous du 16-05-2021 au 26-05-2021

Le système vous indique dans quel délai vous pouvez prendre votre deuxième rendez-vous.

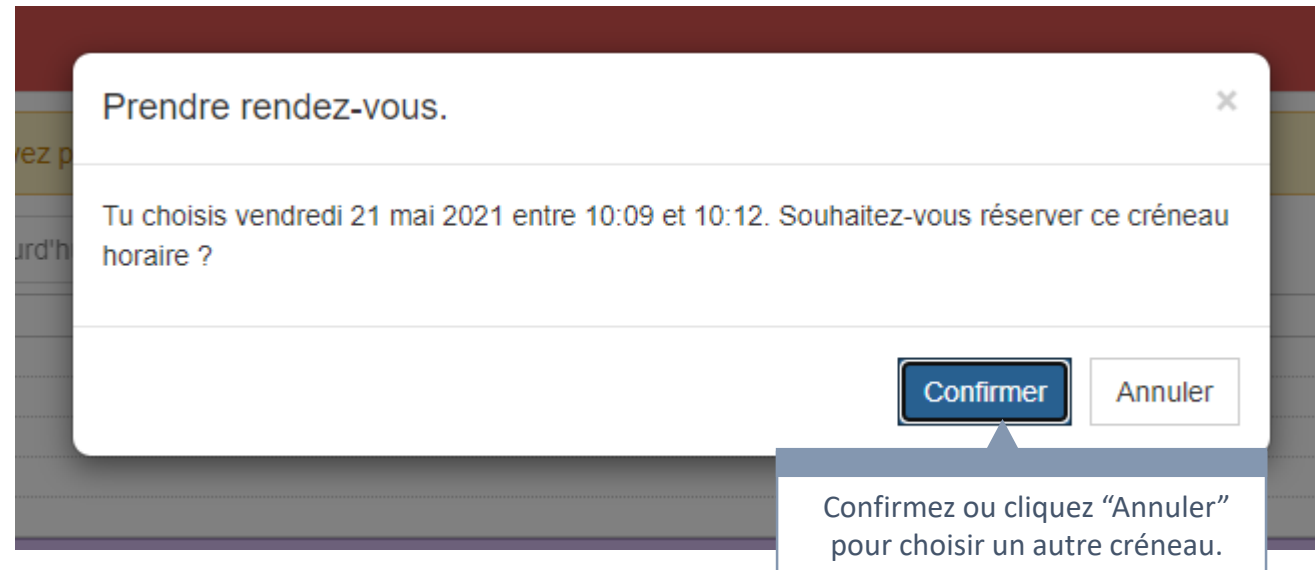
<< < > >> Aujourd'hui vendredi 21 mai 2021

Ligne 1

10:00 10:00 A2
10:03 A2
10:06 A2
10:09 A2
10:12 A2
10:15 A2
10:18 A2
10:21 A2
10:24 A2
10:27 A2
10:30 A2
10:33 A2

Choisissez un créneau libre et cliquez dedans pour sélectionner.

Prendre rendez-vous – deuxième rendez-vous



Prendre rendez-vous – confirmation des deux rdv

Rendez-vous pris

Vous avez réservé votre moment de vaccination. Vous pouvez vous offrir sur **vendredi 21 mai 2021** entre **10:09** et **10:12**.

E-mail eleonore@doclr.be
Numéro de référence 337123

Si l'impression de votre eTicket échoue, vérifiez si les fenêtres contextuelles sont bloquées. Vous recevrez un e-mail de confirmation de votre réservation, dans lequel vous trouverez également votre eTicket

 Imprimer

Prêt

Quand vous cliquez sur “Prêt”, vous serez redirigé(e) vers www.masante.belgique.be. Vous recevrez une lettre ainsi qu’un mail ou SMS de confirmation.

Prendre rendez-vous – mail de confirmation

The screenshot shows an email interface with the following elements:

- Subject:** Confirmation du rendez-vous vaccination corona
- Sender:** noreply@doclr.be
- Language:** French (with an option to translate to English)
- Event Summary:**
 - Title:** Rendez-vous - Afspraak Ligne 1
 - When:** Fri Feb 26, 2021 10am – 10:03am (CET)
 - Who:** Unknown Organizer*
 - [Add to calendar »](#)
- Agenda:**
 - Date: Fri Feb 26, 2021
 - 10am Rendez-vous - Afspraak Ligne 1
- Image:** A banner featuring a hand holding a syringe and the logo "je me vaccine.be".
- Text:** "Test-doclr-WL - Namur"
- Confirmation:** A teal box with the text "Votre rendez-vous a été crée!".
- Recipient:** Bonjour Eleonore Milbou,

Étape 2 : Annuler vos rendez-vous

Ouvrez l'email de confirmation pour annuler vos rendez-vous

La paragraphe "Annuler votre rendez-vous" se trouve en bas du mail de confirmation.

Annuler votre rendez-vous?

Cliquez le bouton pour annuler votre rendez-vous en ligne.

Annuler rendez-vous

Utilisez le bouton ou le lien en-dessous pour annuler vos rendez-vous.

Le bouton ne fonctionne pas? Utilisez alors ce lien: <https://test-vaccincentre.doclr.be/test-doclr-wl/patient#!/annuleerafspraak/a9ff0b77-9d39-499b-99b1-1b9549918dd6>

Ouvrez l'email de confirmation pour annuler vos rendez-vous

Souhaitez-vous annuler votre rendez-vous ?

Lorsque vous confirmez l'annulation, vous recevrez un e-mail de confirmation avec les données pour réserver un nouveau rendez-vous.

Rendez-vous vendredi 21 mai 2021 om 10:09u

Nom Milbou

Prénom Eleonore

[Annuler un rendez-vous](#)

Cliquez sur le bouton pour annuler votre rendez-vous. Vous recevrez un e-mail avec la confirmation de l'annulation et un nouveau lien de réservation.

Annulation – mail de confirmation et nouveau lien de réservation

Annulation rendez-vous de vaccination COVID-19

Cher/Chère Eleonore Milbou,

Votre rendez-vous pour la vaccination Covid-19 le vendredi 21/05/2021 à 10:09 dans le centre Test-doclr-WL a été **annulé**.

En utilisant les données ci-dessous, vous pouvez prendre un nouveau rendez-vous. Utilisez votre code de vaccination personnel: c7ebc561-c7af-4af1-beea-1cb1873bc274

Prendre un nouveau rendez-vous

Cliquez sur le bouton ou utilisez le lien en-dessous pour prendre un nouveau rendez-vous.

Le bouton ne fonctionne pas? Utilisez alors le lien suivant: <https://test-vaccincentre.doclr.be/test-doclr-wl/patient#/registervaccin?code=c7ebc561-c7af-4af1-beea-1cb1873bc274>

Avez-vous des questions?

- Surfez sur www.jemevaccine.be
- Appelez le numéro

Bien à vous,
Dr. Christian Huvelle
Inspecteur d'hygiène régional

Dit is een automatisch gegenereerde e-mail. Reacties op dit bericht worden niet beantwoord.

Des questions?.

Merci.