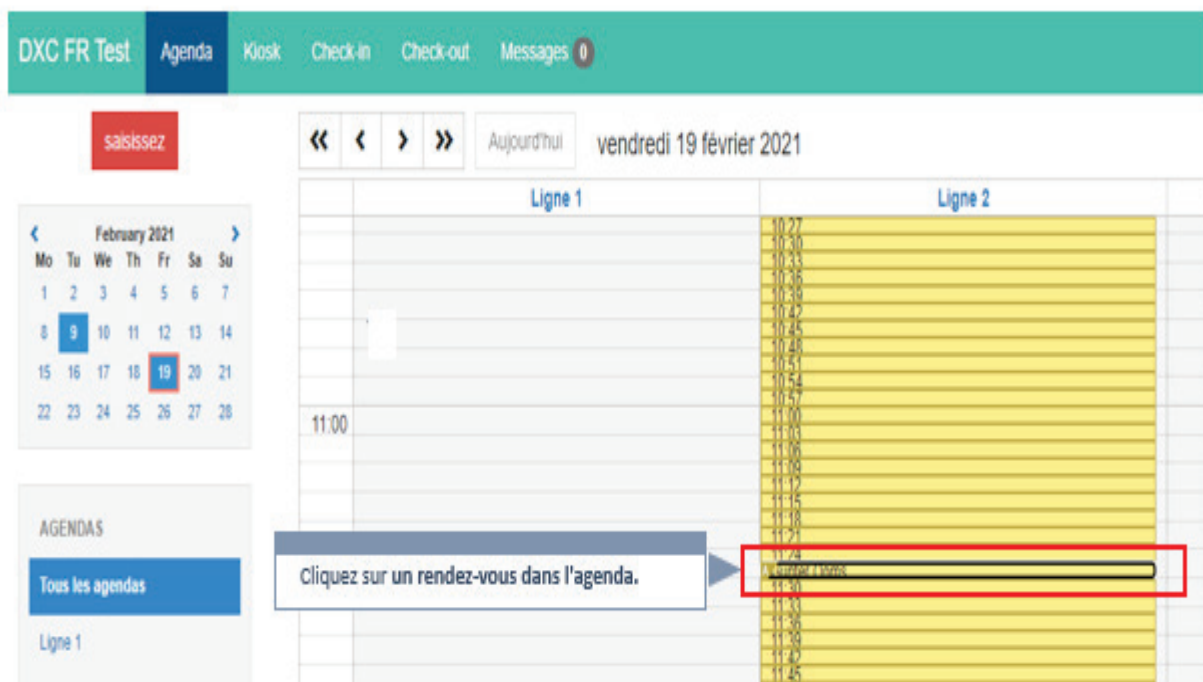


Supprimer les rendez-vous via Agenda

Version 1.0 – 25.02.2021

1. SUPPRIMER LES RENDEZ-VOUS VIA AGENDA

- Vous devez cliquer sur le rendez-vous dans l'agenda.



The screenshot shows the 'Agenda' section of the DXC FR Test application. At the top, there is a navigation bar with 'DXC FR Test', 'Agenda', 'Kiosk', 'Check-in', 'Check-out', and 'Messages 0'. Below this, there is a search bar with 'saisissez' and a date selector for 'vendredi 19 février 2021'. A calendar for February 2021 is visible on the left, with the 19th highlighted. The main area displays a grid of appointments for 'Ligne 1' and 'Ligne 2'. A red box highlights a specific appointment in the 'Ligne 2' column, and a callout box points to it with the text 'Cliquez sur un rendez-vous dans l'agenda.'

- **Attention :** Lorsque vous supprimez le rendez-vous pour la 1ère dose, le rendez-vous pour la 2ème dose est également supprimé automatiquement.




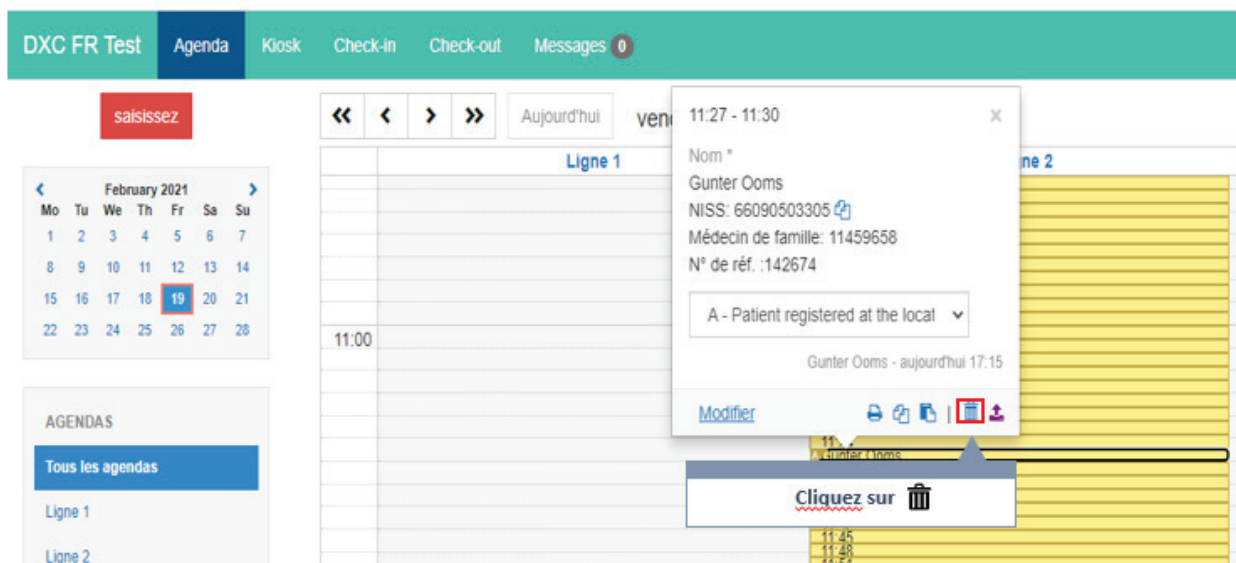
Lorsque vous supprimez le rendez-vous pour la 1ère dose, le rendez-vous pour la 2ème dose est également supprimé automatiquement.

Supprimer les rendez-vous via Agenda

Version 1.0 – 25.02.2021

2. OUVERTURE D'UN POP-UP

- Un **pop-up s'ouvre**.
- Cliquez sur le bouton «  ».



The screenshot displays the 'Agenda' interface. At the top, there is a navigation bar with 'DXC FR Test', 'Agenda', 'Kiosk', 'Check-in', 'Check-out', and 'Messages 0'. Below this, a red button labeled 'saisissez' is visible. On the left, there is a calendar for February 2021 with the 19th highlighted. Below the calendar is a sidebar with 'AGENDAS' and options for 'Tous les agendas', 'Ligne 1', and 'Ligne 2'. The main area shows a grid for 'Ligne 1' with a time slot from 11:00 to 11:30. A pop-up window is open over this slot, displaying patient information: 'Nom * Gunter Ooms', 'NISS: 66090503305', 'Médecin de famille: 11459658', and 'N° de réf. :142674'. There is a dropdown menu for 'A - Patient registered at the local' and a 'Modifier' button. A red box highlights a trash icon with the text 'Cliquez sur' next to it.

- **Le rendez-vous sera barré dans l'agenda.**
- Le statut du rendez-vous passe à « **C – Rendez-vous annulé** »

Supprimer les rendez-vous via Agenda

Version 1.0 – 25.02.2021

3. POP-UP DANS L'AGENDA

The screenshot displays a medical agenda interface. On the left, there is a sidebar with a calendar for February 2021, a 'saisissez' button, and a list of agendas: 'Tous les agendas', 'Ligne 1', 'Astrazeneca', 'Lijn 3', 'Absent', 'Astrazeneca 1', and 'Pfizer 1'. The main area shows a grid for 'mercredi 24 février 2021' with time slots from 9:00 to 10:00. A pop-up window is open over the 09:42-09:47 slot, displaying appointment details for Lara Timmermans (N° de réf. : 679507) and the message 'Appointment cancelled'. A callout box points to the pop-up with the text 'Le statut du rendez-vous est Appointment cancelled.'. Another callout box points to the 09:42-09:47 slot in the agenda grid with the text 'Le rendez-vous sera barré dans l'agenda.'.