
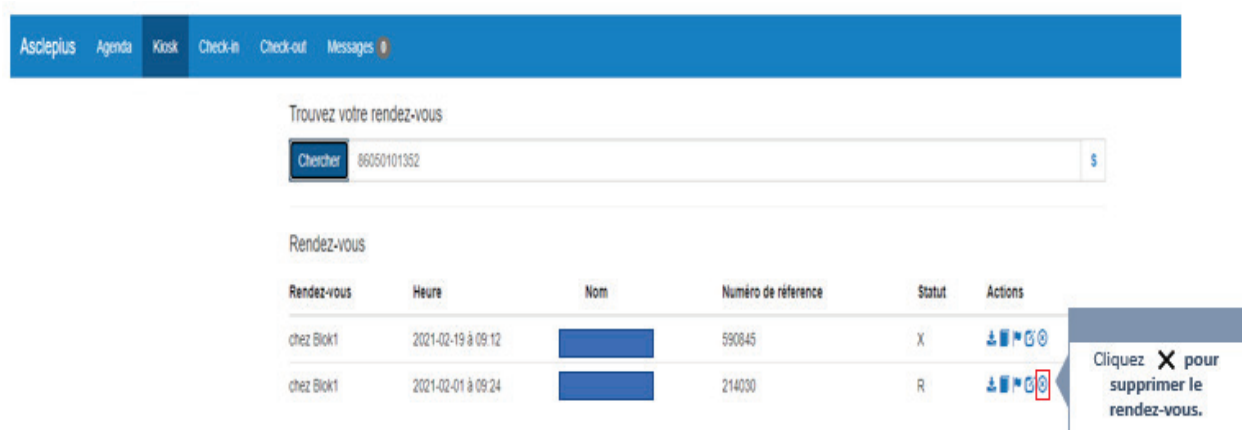


Supprimer un rendez-vous via Kiosque

Version 1.0 – 02.03.2021

1. SUPPRIMER UN RENDEZ-VOUS VIA KIOSQUE









- Nous préconisons la suppression d'un rendez-vous et la replanification du rendez-vous comme être la meilleure solution. (En comparaison à la modification d'un rendez-vous).
- L'utilisation de la fonction Kiosque permet de **retrouver le rendez-vous du patient**. (Cf QRC Kiosque)
- Cliquez sur le bouton «  » présent dans la liste des rendez-vous du patient.



Trouvez votre rendez-vous

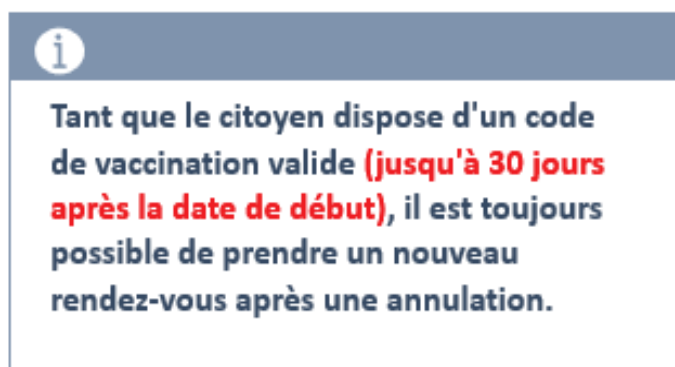
Chercher 06050101352

Rendez-vous

Rendez-vous	Heure	Nom	Numéro de référence	Statut	Actions
chez Blokt	2021-02-19 à 09:12	[REDACTED]	590845	X	   
chez Blokt	2021-02-01 à 09:24	[REDACTED]	214030	R	   

Cliquez **X** pour supprimer le rendez-vous.

- Tant que le citoyen dispose d'un code de vaccination valide (jusqu'à 30 jours après la date de début), il est toujours possible de prendre un nouveau rendez-vous après une suppression.

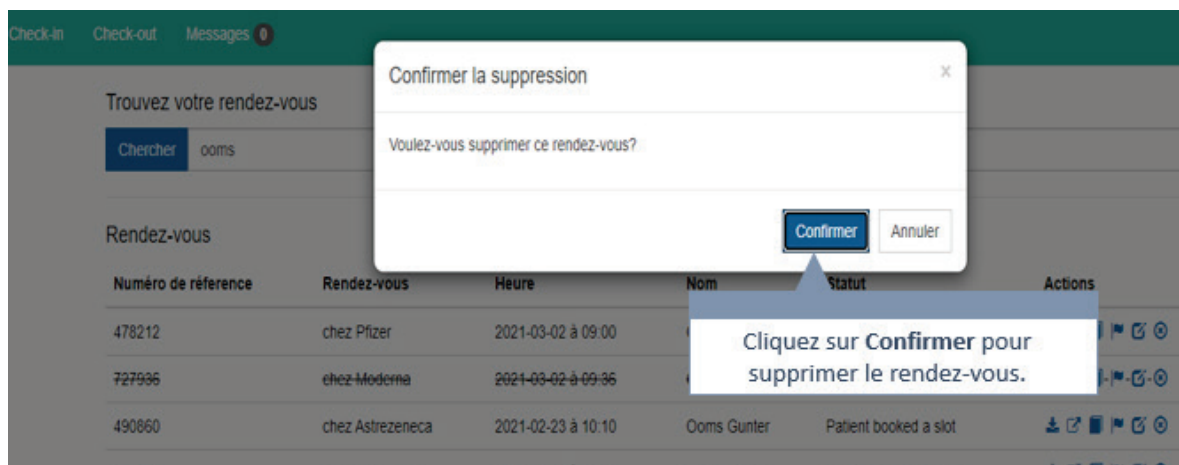


Tant que le citoyen dispose d'un code de vaccination valide (jusqu'à 30 jours après la date de début), il est toujours possible de prendre un nouveau rendez-vous après une annulation.

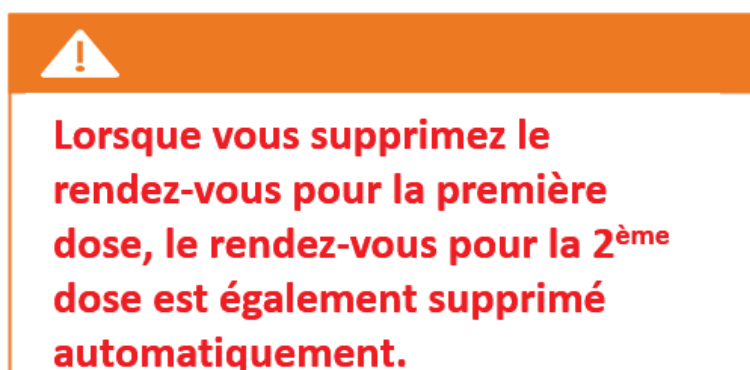
Supprimer un rendez-vous via Kiosque

Version 1.0 – 02.03.2021

- Cliquez sur le bouton « **Confirmer** » pour valider la suppression du rendez-vous.



- Lorsque vous supprimez le rendez-vous pour la première dose, le rendez-vous pour la 2ème dose est également supprimé automatiquement.



Supprimer un rendez-vous via Kiosque

Version 1.0 – 02.03.2021

- L'agenda s'ouvre avec le rendez-vous supprimer.
- Si vous cliquez sur le rendez-vous **barré**, on constate que le rendez-vous est au statut « **Appointment cancelled** ».
- Il est possible de replanifier un rendez-vous sur le créneau.

The screenshot displays the Asclepius software interface. At the top, there is a navigation bar with tabs for 'Asclepius', 'Agenda', 'Kiosk', 'Check-in', 'Check-out', and 'Messages'. Below this, a red button labeled 'saisissez' is visible. The main area shows a calendar for February 2021, with the 19th highlighted. A detailed view of the agenda for 'vendredi 19 février 2021' is shown, with a time slot at 9:00. A pop-up window is open over this slot, displaying appointment details for 'Niels Schroyen'. The status is 'C - Appointment cancelled'. The window also shows the appointment was cancelled by 'admin doclr' on 02/01/2021 at 02:01, and the appointment was originally scheduled for 02/15/2021 at 15:49. The contact information for Niels Schroyen is also visible, including his email 'niels@doclr.be' and phone number '496620571'. A 'Modifier' button is present at the bottom of the pop-up window.